

## Ich stelle einen Teil der persönlichen Einkommenssteuer (GPM) für die Unterstützung bereit

### WER KANN EINEN TEIL DER EINKOMMENSTEUER FÜR DIE FÖRDERUNG VERWENDEN?

Bei der Einkommenserklärung können Einwohner einen Teil der gezahlten Einkommensteuer aus ihren Löhnen, Dividenden, Einkünften aus Einzeltätigkeiten oder gewinnbringend veräußerten Immobilien für den Unterhalt verwenden.

im Jahr 2022 Sie können bis zum 2. Mai einen Teil der Gebühr für die Unterstützung verwenden. Erst nach ordnungsgemäßer und fristgerechter Abgabe der Einkommensteuererklärung wird dem Unterstützungsgesuch entsprochen.

### WEN UND WIE HOCH KANN ICH AUS DER EINKOMMENSTEUER UNTERSTÜTZEN?



Bis zu **1,2 %**

Begünstigte,  
darunter auch Künstler



Bis zu **0,6 %**

Gewerkschaften  
oder deren Verbände



Bis zu **0,6 %**

politische Parteien

### WIE KANN MAN EINEN TEIL DER EINKOMMENSTEUER FÜR DIE UNTERSTÜTZUNG VERWENDEN?

Die Zuteilung eines Teils der gezahlten Einkommensteuer ist durch Einreichung eines Antrags (Formular FR0512) nur elektronisch über das VMI Electronic Declaration System (EDS) möglich.

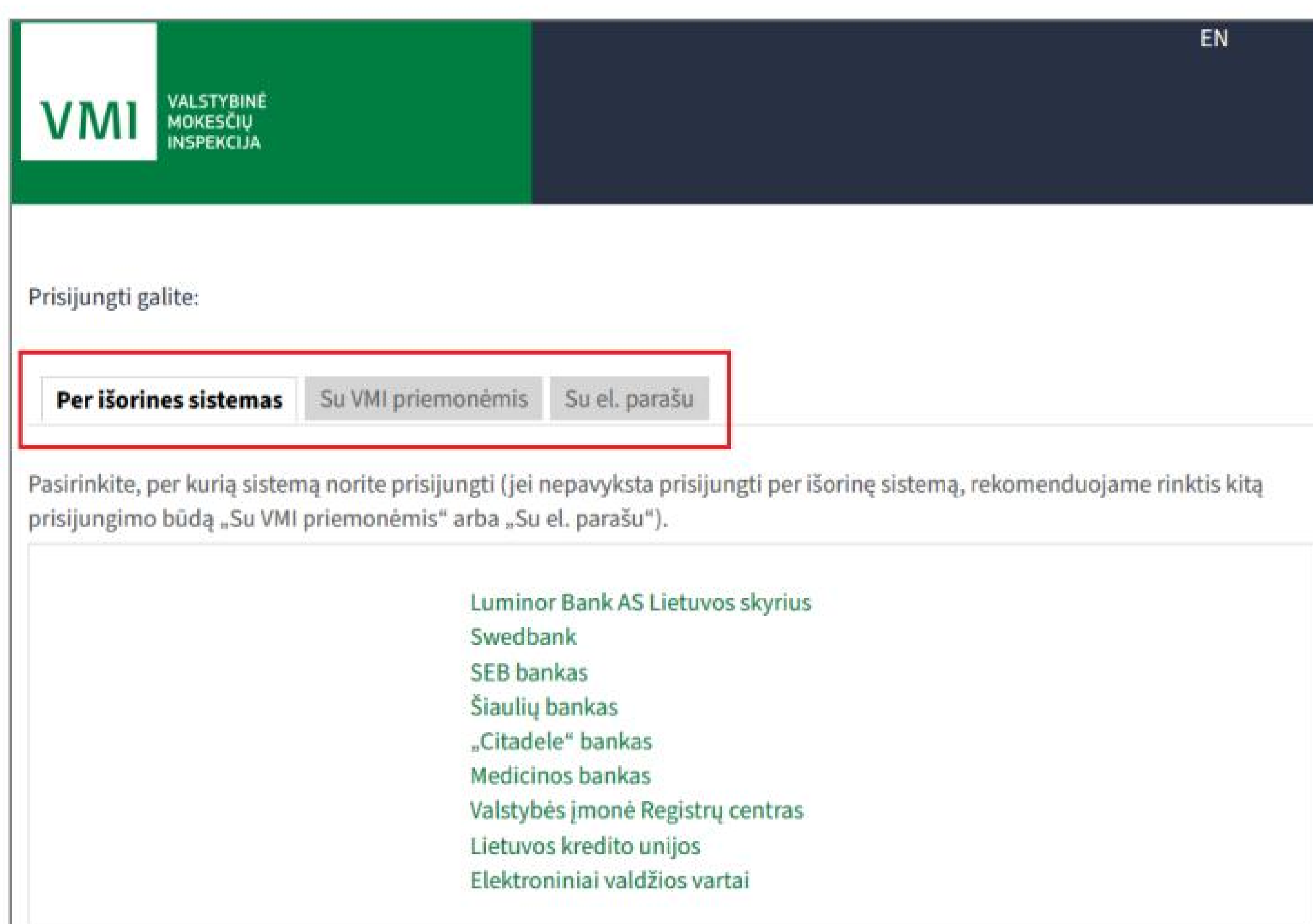
Wenn Sie in dem zuvor eingereichten Antrag angegeben haben, dass Sie eine Förderung für einen Zeitraum von mehr als einem Jahr gewähren, ist eine Überarbeitung des Antrags nicht erforderlich.

## WIE STELLT MAN EINE ANFRAGE E-WAY EIN?

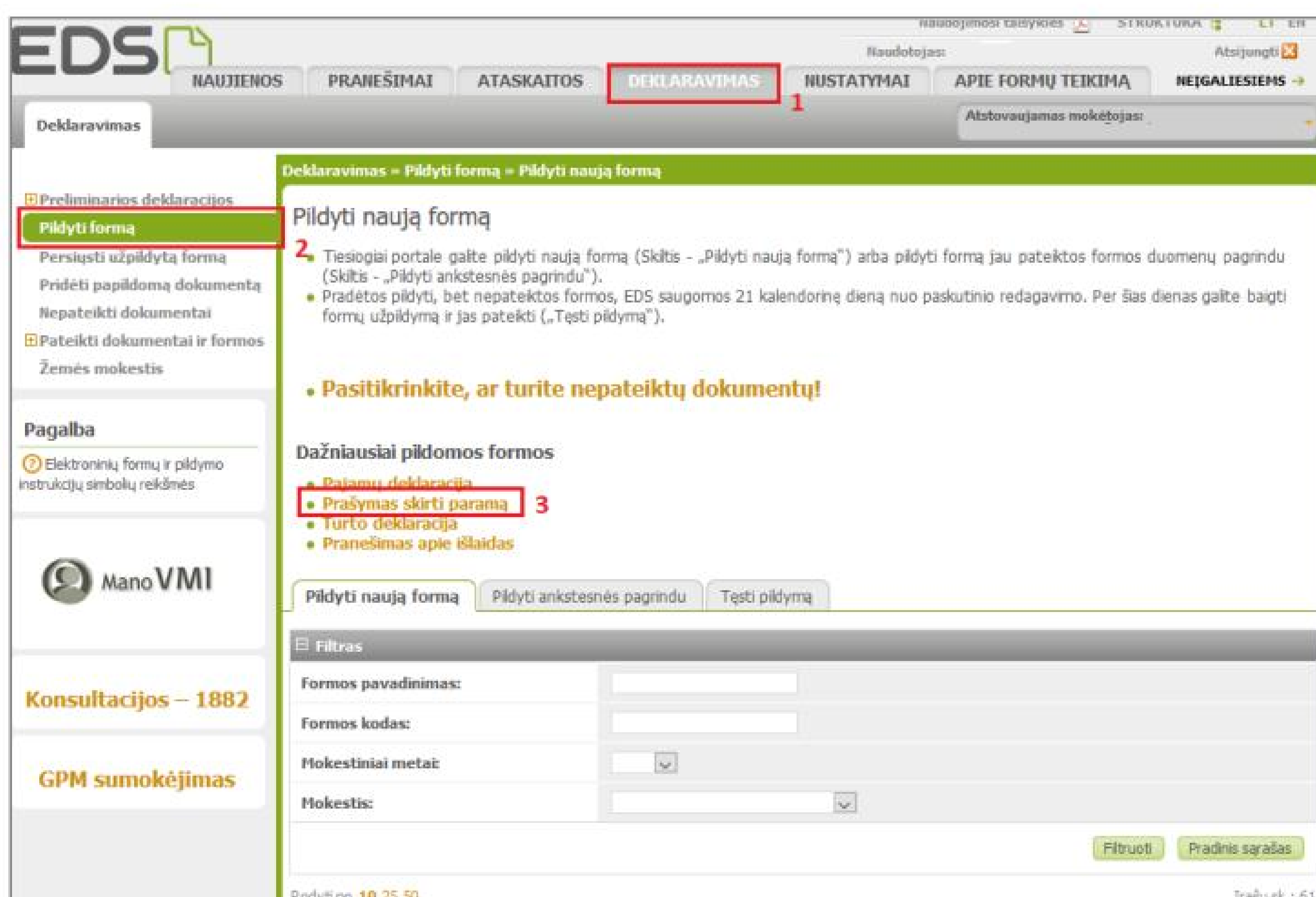
1. Melden Sie sich bei EDS unter <https://deklaravimas.vmi.lt> an



2. Eine Anbindung an EDS ist über externe Systeme möglich, z. B. E-Banking, mit E-Signatur oder mit VMI-Tools.



3. Nachdem Sie sich am System angemeldet haben, wählen Sie im Abschnitt „Erklärung“ die Option „Formular ausfüllen“. Die Anfrage zur Unterstützung finden Sie in der Liste der „Häufig ausgefüllten Formulare“:



4. Klicken Sie im Formularausfüllfenster auf das Globussymbol:

EDS

NAUJIEIOS PRANEŠIMAI ATASKAITOS DEKLARAVIMAS NUSTATYMAI APIE FORMŲ TEIKIMĄ NEIGALIEŠIEMS

Deklaravimas

Deklaravimas → Parama → Pildyti naują formą

**Parama**

Iki gegužės 2 d. už 2021 m. mokestinį laikotarpį galite elektroniniu būdu pateikti FR0512 (05 versijos) prašymą pervesti iki 1,2 procentų pajamų mokesčio dalį paramos gavėjams (vienetams ir (ar) meno kūrėjams, turintiems teisę gauti paramą) ir iki 0,6 procento profesinėms sąjungoms arba profesinių sąjungų susivienijimams, turintiems paramos gavėjo statusą, bei iki 0,6 procento politinėms partijoms, kurios įstatymų nustatyta tvarka yra registruotos Juridinių asmenų registre ir atitinka įstatymų reikalavimus dėl politinės partijos narių skaičiaus ir kurioms nėra pradėta pertvarkymo arba likvidavimo procedūra. Kas turi teisę gauti pajamų mokesčio dalį, galite patikrinti [čia](#).



**PASTABA.** Gyventojai, turintys privalo teikti pajamų mokesčio deklaraciją, tai padaryti turi iki einamųjų metų gegužės 1 d. Nepatekus laiku pajamų mokesčio deklaracijos, prašymas pervesti pajamų mokesčio dalį bus neįvykdytas.

**Atkreipiame dėmesį,** kad nuo 2022 m. sausio 1 d. prašymą pervesti pajamų mokesčio dalį paramos gavėjams ir (arba) politinėms partijoms galima pateikti tik elektroniniu būdu per EDS.

Pildyti naują formą Testi pildymą

■ Prašymą pervesti pajamų mokesčio dalį paramos gavėjams ir (arba) politinėms partijoms FR0512 galite užpildyti tiesiogiai portale.

**Forma pildymui**

Formos kodas	Formos pavadinimas	Mokestinis laikotarpis	Forma elektroniniam pildymui	Pildymo instrukcija
FR0512 v.5	Prašymas pervesti pajamų mokesčio dalį paramos gavėjams ir (arba) politinėms partijoms Versija 2019-05-07	2021		

5. Durch Klicken auf das Globussymbol wird das erste Fenster des Support-Assistenten geöffnet.

I. Wenn Unterstützung für 2021 Der Steuerzeitraum wurde gemäß dem vorherigen Antrag nicht zugewiesen. Um mit dem Ausfüllen zu beginnen, klicken Sie auf „Start“. Siehe Punkt 6 unten.

II. Wenn Unterstützung für 2021 Nachdem die Fördermittel gemäß dem im Vorjahr eingereichten Antrag bereits zugeteilt wurden, sehen Sie im ersten Fenster des Assistenten Daten über die von Ihnen zugeteilte Förderung. Nachdem Sie auf „Weiter“ geklickt haben, können Sie Ihre Daten korrigieren oder neue Daten übermitteln. Siehe Punkt 7 unten.

I.

II.

EDS

Prašymas pervesti pajamų mokesčio dalį paramos gavėjams ir (arba) politinėms partijoms už 2021 metus

**Prašymas pervesti pajamų mokesčio dalį paramos gavėjams ir (arba) politinėms partijoms už 2021 metus**

— Skirta gyventojų pajamų mokesčio dalis:

Paramos gavėjams	Politinėms partijoms	Profesinėms sąjungoms ar jų susivienijimams
Neskiriama	Neskiriama	Neskiriama
Galima skirti 1,2%	Galima skirti 0,6%	Galima skirti 0,6%

**Pradėti**

EDS

Prašymas pervesti pajamų mokesčio dalį paramos gavėjams ir (arba) politinėms partijoms už 2021 metus

**Prašymas pervesti pajamų mokesčio dalį paramos gavėjams ir (arba) politinėms partijoms už 2021 metus**




— Skirta gyventojų pajamų mokesčio dalis:

Paramos gavėjams	Politinėms partijoms	Profesinėms sąjungoms ar jų susivienijimams
Paskirta 1,2%	Paskirta 0,6%	Paskirta 0,6%
Galima skirti 1,2%	Galima skirti 0,6%	Galima skirti 0,6%

**Tęsti**

6. Geben Sie im geöffneten Empfängersuchfenster den Namen des Empfängers ein und klicken Sie auf „Weiter“. Geben Sie im nächsten Fenster die erforderlichen Antragsinformationen ein: Welchen Teil der Steuer zahlen Sie und bis zu welchem Steuerzeitraum. Sie können auch den Zweck des Steueranteils angeben. Klicken Sie nach Eingabe der Daten auf „Speichern“

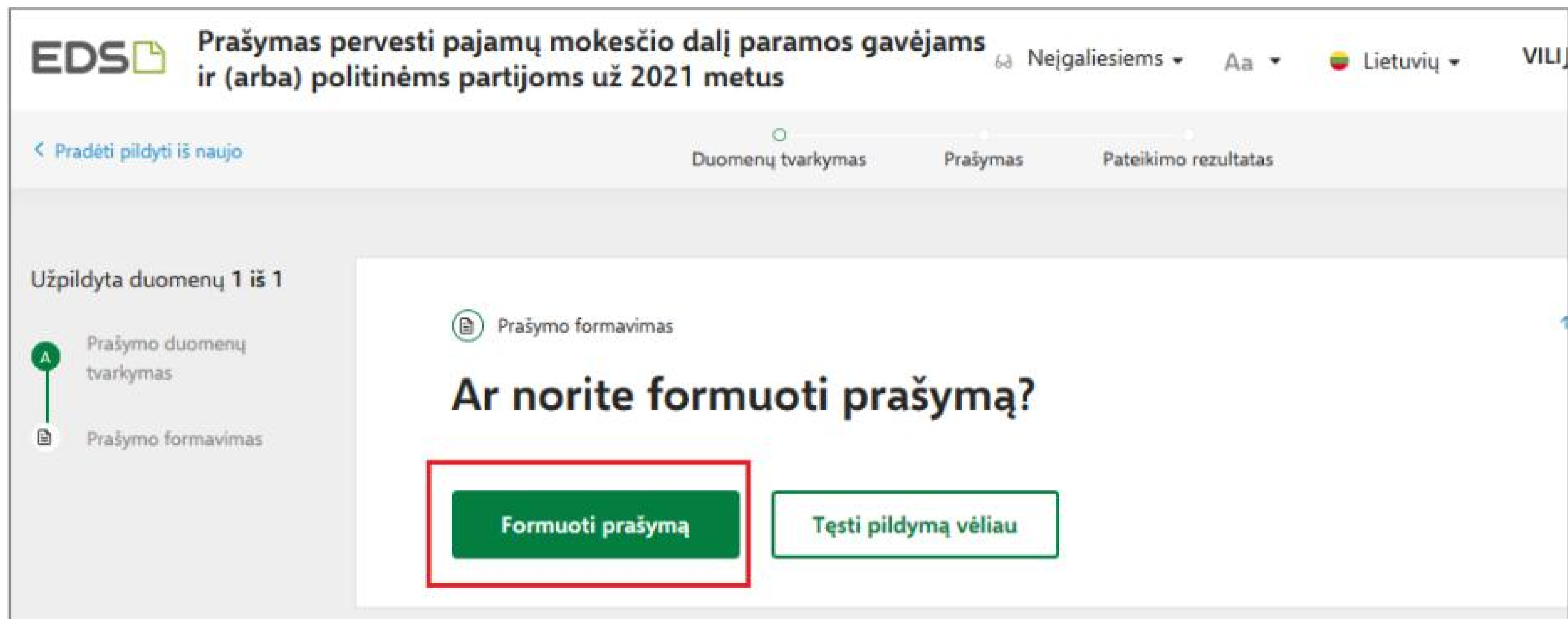
7. Im Anwendungsverwaltungsfenster können Sie weitere Empfänger hinzufügen – klicken Sie auf „Neuen Datensatz hinzufügen“ und fahren Sie mit den in Schritt 6 beschriebenen Schritten fort. Sie können die bereits eingegebenen Daten auch korrigieren:

-  Bearbeiten Sie die für einen bestimmten Empfänger angegebenen Informationen.
-  Kopieren Sie den Eintrag (es erscheint ein weiterer identischer Eintrag).
-  Aufzeichnung löschen.

Wenn Sie keine weiteren Empfänger hinzufügen möchten oder die Bearbeitung abgeschlossen haben, prüfen Sie, ob die Daten korrekt sind und klicken Sie auf „Ja, korrekt“.

\*Sollte die Förderzuteilung gemäß einem bereits eingereichten Antrag gültig sein, Sie sich aber entschieden haben, in diesem Jahr keine Förderung zu vergeben, können Sie über den Button „Absenden“ die vorgesehenen Empfänger löschen und einen leeren Antrag einreichen.

8. Nachdem Sie die Richtigkeit der Daten bestätigt haben, klicken Sie im sich öffnenden Fenster auf „Anfrage stellen“. Nach Auswahl des Buttons „Später weiter ausfüllen“ wird für Sie ein Antragsformular erstellt, welches am 21. im EDS hinterlegt wird. Sie finden es im Abschnitt „Erklärung“ > „Formular ausfüllen“. Wählen Sie nach der Auswahl von „Unterstützungsanfrage“ aus der Liste der häufig ausgefüllten Formulare den Abschnitt „Weiter ausfüllen“ und klicken Sie auf den Formularcode.



EDS Prašymas pervesti pajamų mokesčio dalį paramos gavėjams ir (arba) politinėms partijoms už 2021 metus

Neįgaliesiems Aa Lietuvių VIL

< Pradėti pildyti iš naujo Duomenų tvarkymas Prašymas Pateikimo rezultatas

Užpildyta duomenų 1 iš 1

- 1 Prašymo duomenų tvarkymas
- 2 Prašymo formavimas

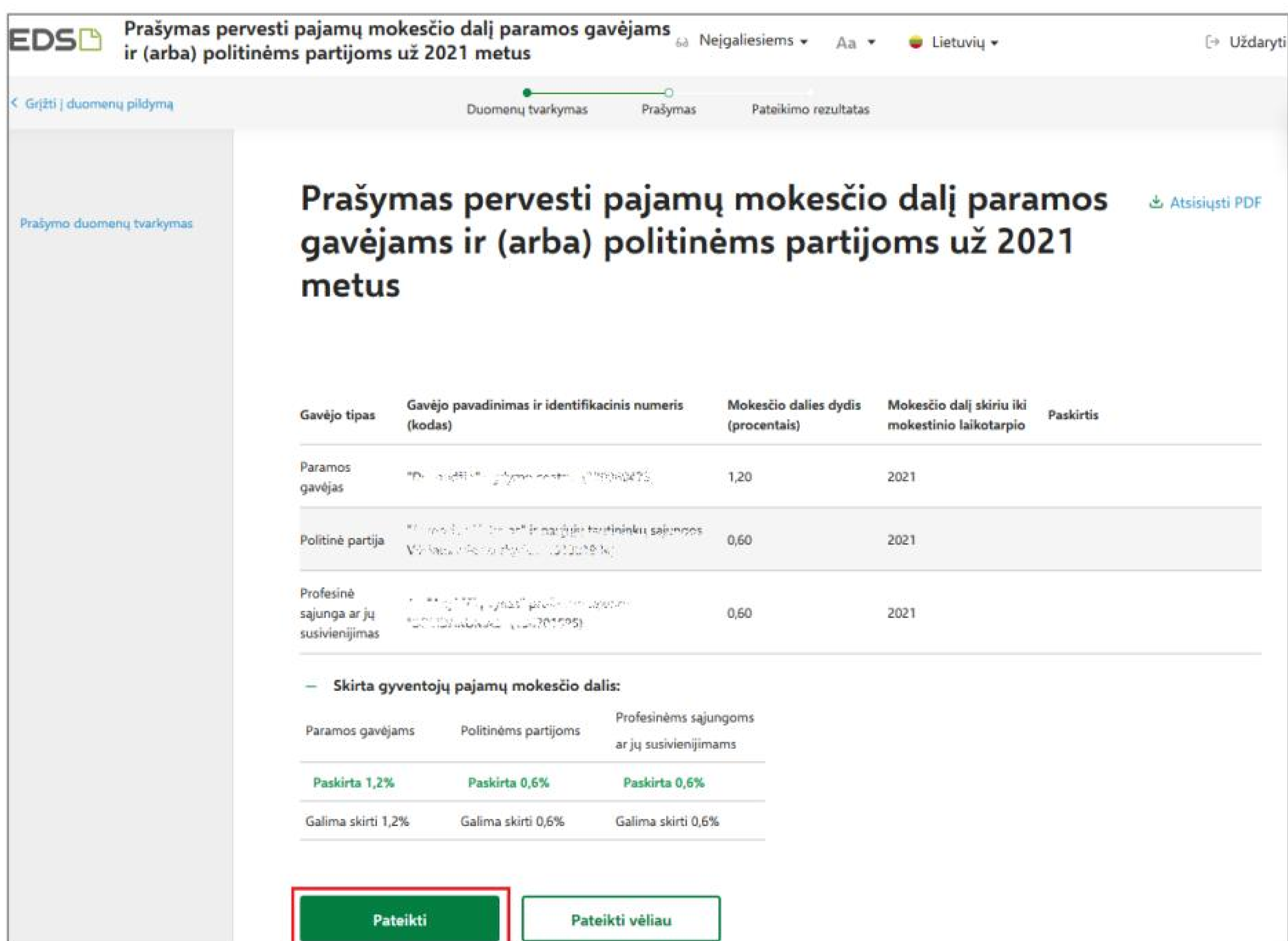
Prašymo formavimas

### Ar norite formuoti prašymą?

Formuoti prašymą Tęsti pildymą vėliau

9. Nach der Antragstellung sehen Sie die ausgewählten Begünstigten und den auf sie entfallenden Anteil der Einkommensteuer. Klicken Sie auf „Senden“, um eine Anfrage einzureichen.

Nach der Auswahl „Später absenden“ wird die im EDS erstellte Bewerbungsvorlage am 21. gespeichert. Sie finden es im Abschnitt „Erklärung“ > „Formular ausfüllen“. Wählen Sie nach der Auswahl von „Unterstützungsanfrage“ aus der Liste der häufig ausgefüllten Formulare den Abschnitt „Weiter ausfüllen“ und klicken Sie auf den Formularcode.



EDS Prašymas pervesti pajamų mokesčio dalį paramos gavėjams ir (arba) politinėms partijoms už 2021 metus

Neįgaliesiems Aa Lietuvių Uždaryti

< Grįžti | duomenų pildymą Duomenų tvarkymas Prašymas Pateikimo rezultatas

Prašymo duomenų tvarkymas

### Prašymas pervesti pajamų mokesčio dalį paramos gavėjams ir (arba) politinėms partijoms už 2021 metus

Atsisiųsti PDF

Gavėjo tipas	Gavėjo pavadinimas ir identifikacinis numeris (kodas)	Mokesčio dalies dydis (procentais)	Mokesčio dalį skiriu iki mokesčio laikotarpio	Paskirtis
Paramos gavėjas	"Paramos gavėjas" (kodas: 10939295)	1,20	2021	
Politinė partija	"Politinė partija" (kodas: 12229814)	0,60	2021	
Profesinė sąjunga ar jų susivienijimas	"Profesinė sąjunga ar jų susivienijimas" (kodas: 12229814)	0,60	2021	

Skirta gyventojų pajamų mokesčio dalis:

Paramos gavėjams	Politinėms partijoms	Profesinėms sąjungoms ar jų susivienijimams
Paskirta 1,2%	Paskirta 0,6%	Paskirta 0,6%
Galima skirti 1,2%	Galima skirti 0,6%	Galima skirti 0,6%

Pateikti Pateikti vėliau

## BRAUCHEN SIE HILFE BEI DER BEWERBUNG PER E-MAIL?

---

Rufen Sie 1882 / +370 5 260 5060 oder Servicetelefon 8 5 21 91 777 an.

Aktuelle Informationen zur Verwendung eines Teils der Einnahmen für die Unterstützung finden Sie unter [www.vmi.lt](http://www.vmi.lt)

## Die Unterstützung für den Steuerzeitraum 2021 wird übertragen, wenn:

---

- ✓ Sie haben Ihre Bewerbung vor dem geplanten Datum – 2022 – eingereicht. 2. Mai;
- ✓ Sie waren verpflichtet, Ihre Einkommensteuererklärung fristgerecht abzugeben (Frist 2. Mai 2022);
- ✓ im Jahr 2022 1. Mai und am Tag der Einkommensteuerübertragung hat der Begünstigte den Status eines Begünstigten;
- ✓ im Jahr 2022 1. Mai und die politische Partei zum Zeitpunkt der Übertragung der Einkommensteuer nicht den Status einer Einheit in Umstrukturierung oder Liquidation hat und die gesetzlich vorgeschriebene Anforderung hinsichtlich der Anzahl der Mitglieder der politischen Partei erfüllt.



Sie können die Daten der Begünstigten und politischen Parteien auf der VMI-Website unter <https://www.vmi.lt/evmi/paramos-gaveju-ir-politiniu-partiju-duomenys> überprüfen